



# Pressekonferenz

# Polizeiliche Kriminalstatistik

## Niedersachsen 2020

**Axel Brockmann**

Landespolizeipräsident

**Boris Pistorius**

Niedersächsischer Minister  
für Inneres und Sport

**Philipp Wedelich**

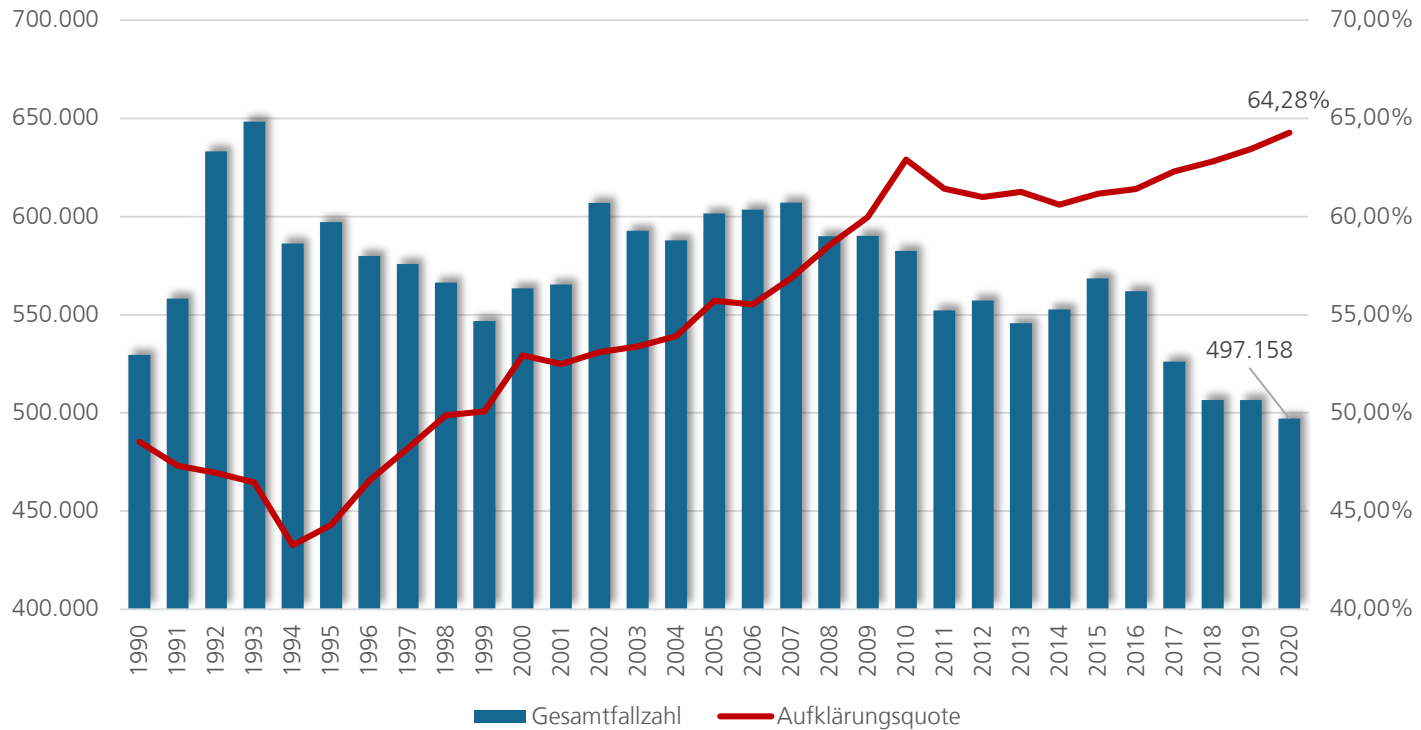
Pressesprecher





# Entwicklung Gesamtkriminalität

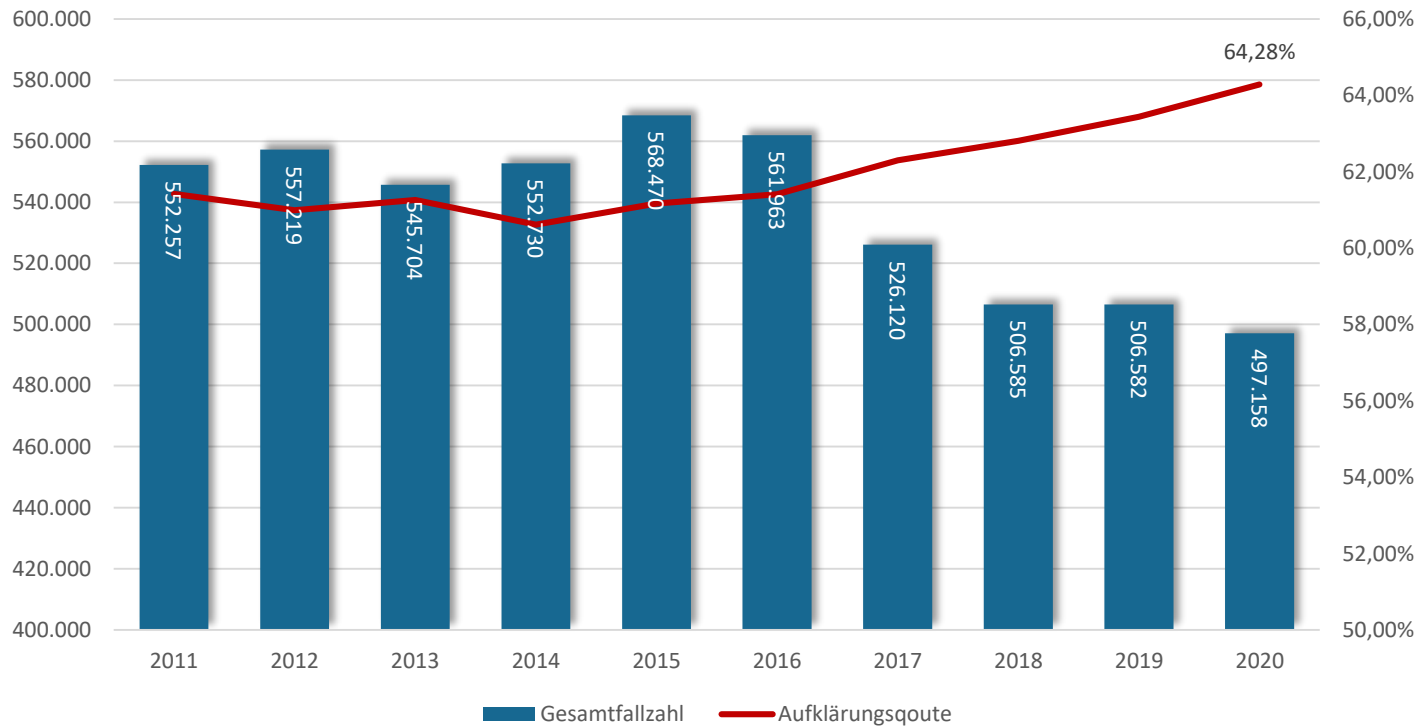
Entwicklung der Fallzahlen und Aufklärungsquote 1990 - 2020





# Entwicklung Gesamtkriminalität

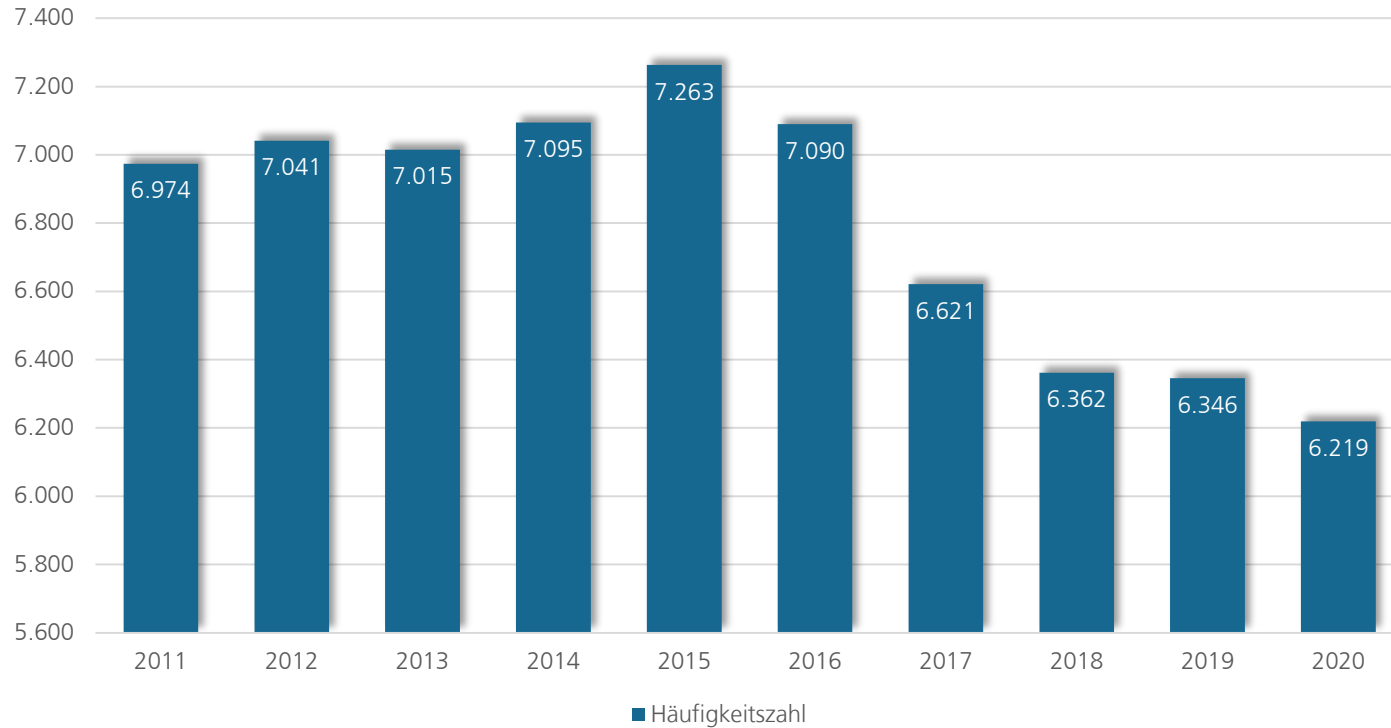
Entwicklung der Fallzahlen und Aufklärungsquote 2011 - 2020





# Kriminalitätsbelastung

Entwicklung der Häufigkeitszahl 2011 - 2020





## Das Jahr 2020 ...

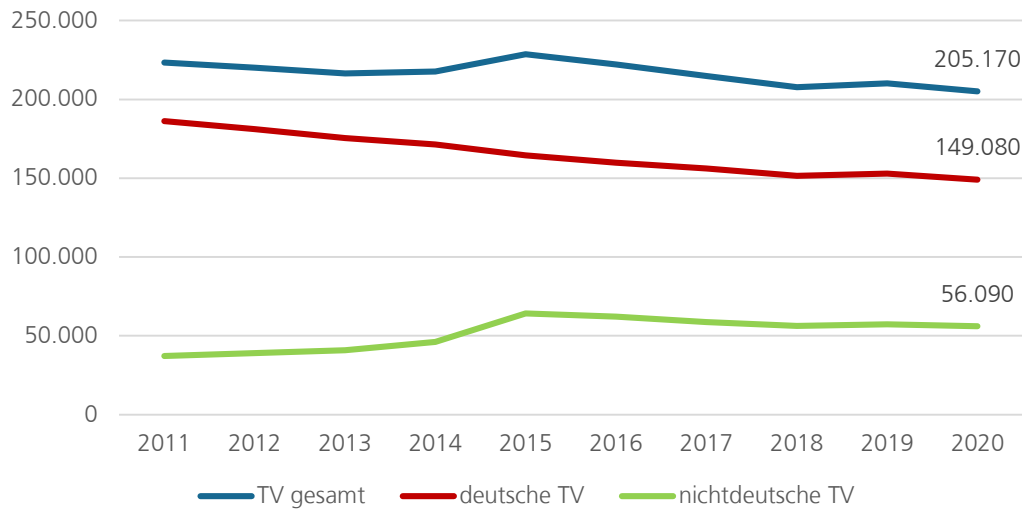
- Ein Jahr mit vielen Einschränkungen und besonderen Herausforderungen
- In der Kriminalitätsentwicklung ein „Jahr der Rekorde“
- Corona hat das Kriminalitätsgeschehen beeinflusst
- Die fortgesetzt guten Zahlen - Ergebnis der richtigen Strategie und hervorragender Polizeiarbeit!
- Kriminalitätsphänomene werden komplexer, digitaler und internationaler
- Qualifiziertes Personal gerade auch hinter den „öffentlichen Kulissen“  
- weiter in Köpfe und Kompetenzen investieren, um erfolgreich bleiben.
- Corona-Skurrilitäten in der Statistik



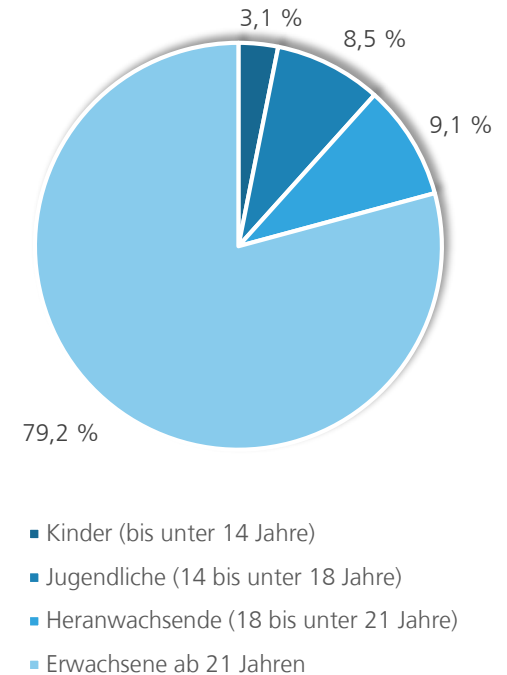


# Tatverdächtige

Entwicklung der Anzahl Tatverdächtiger 2011 - 2020



Tatverdächtige nach Altersgruppen  
2020





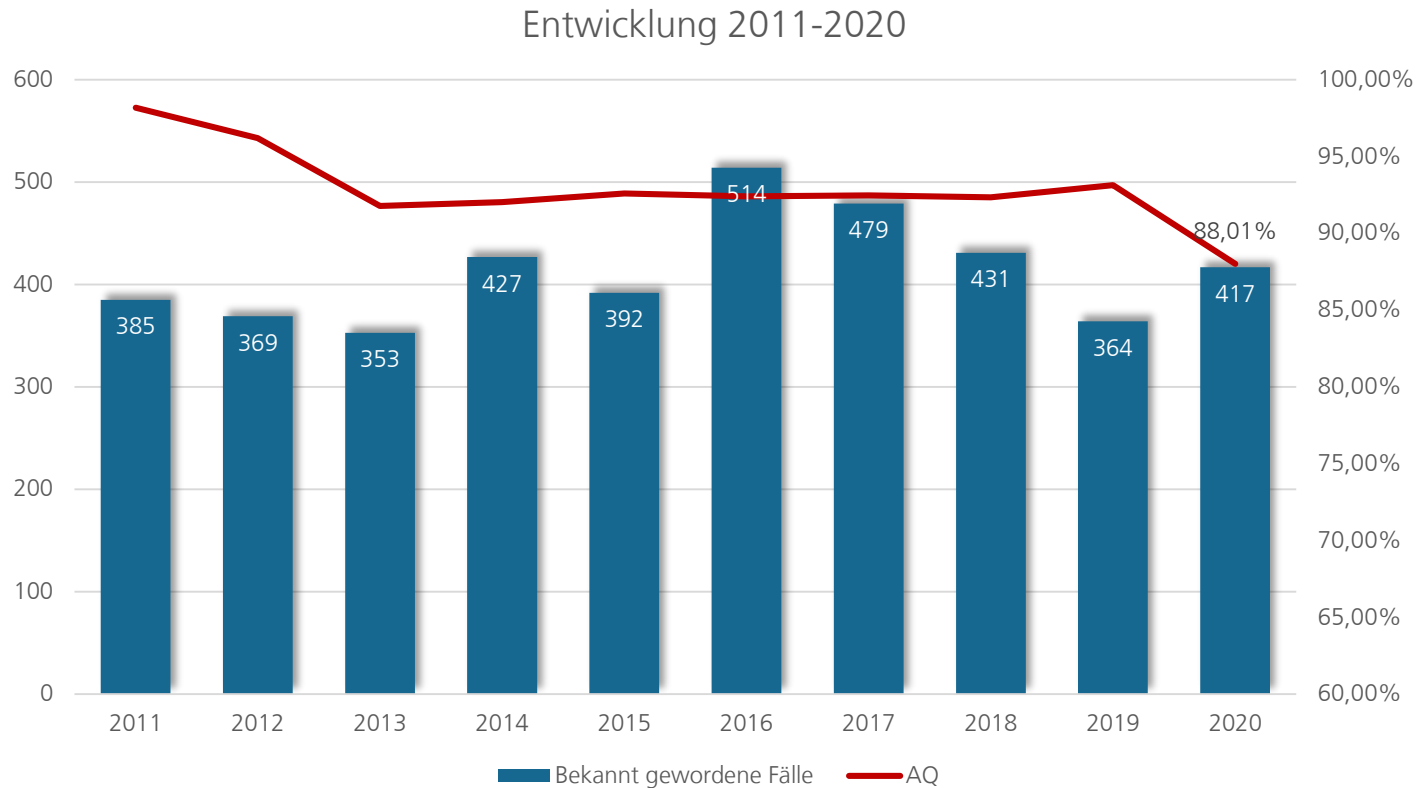
# Hauptgruppen der PKS

	Fallzahlen				Aufklärungsquote		
	2019	2020	Diff.	%	2019	2020	Diff. in PF
<b>0 Straftaten gegen das Leben</b>	364	417	53	14,56%	93,13%	88,01%	-5,12
<b>1 Straftaten gegen die sexuelle Selbstbestimmung</b>	8.045	9.033	988	12,28%	86,91%	87,56%	0,65
<b>2 Rohheitsdelikte und Straftaten gegen die persönliche Freiheit</b>	77.997	74.530	-3.467	-4,45%	90,27%	90,29%	0,03
<b>3 Diebstahl ohne erschwerende Umstände</b>	88.123	78.993	-9.130	-10,36%	45,81%	46,38%	0,57
<b>4 Diebstahl unter erschwerenden Umständen</b>	75.213	67.042	-8.171	-10,86%	21,75%	22,48%	0,73
<b>5 Vermögens- und Fälschungsdelikte</b>	101.089	103.897	2.808	2,78%	74,92%	72,68%	-2,24
<b>6 sonstige Straftatbestände (StGB)</b>	103.947	108.839	4.892	4,71%	60,02%	60,17%	0,15
<b>7 strafrechtliche Nebengesetze</b>	51.804	54.407	2.603	5,02%	94,15%	94,23%	0,09
<b>Gesamtkriminalität</b>	<b>506.582</b>	<b>497.158</b>	<b>-9.424</b>	<b>-1,86%</b>	<b>63,44%</b>	<b>64,28%</b>	<b>0,84</b>





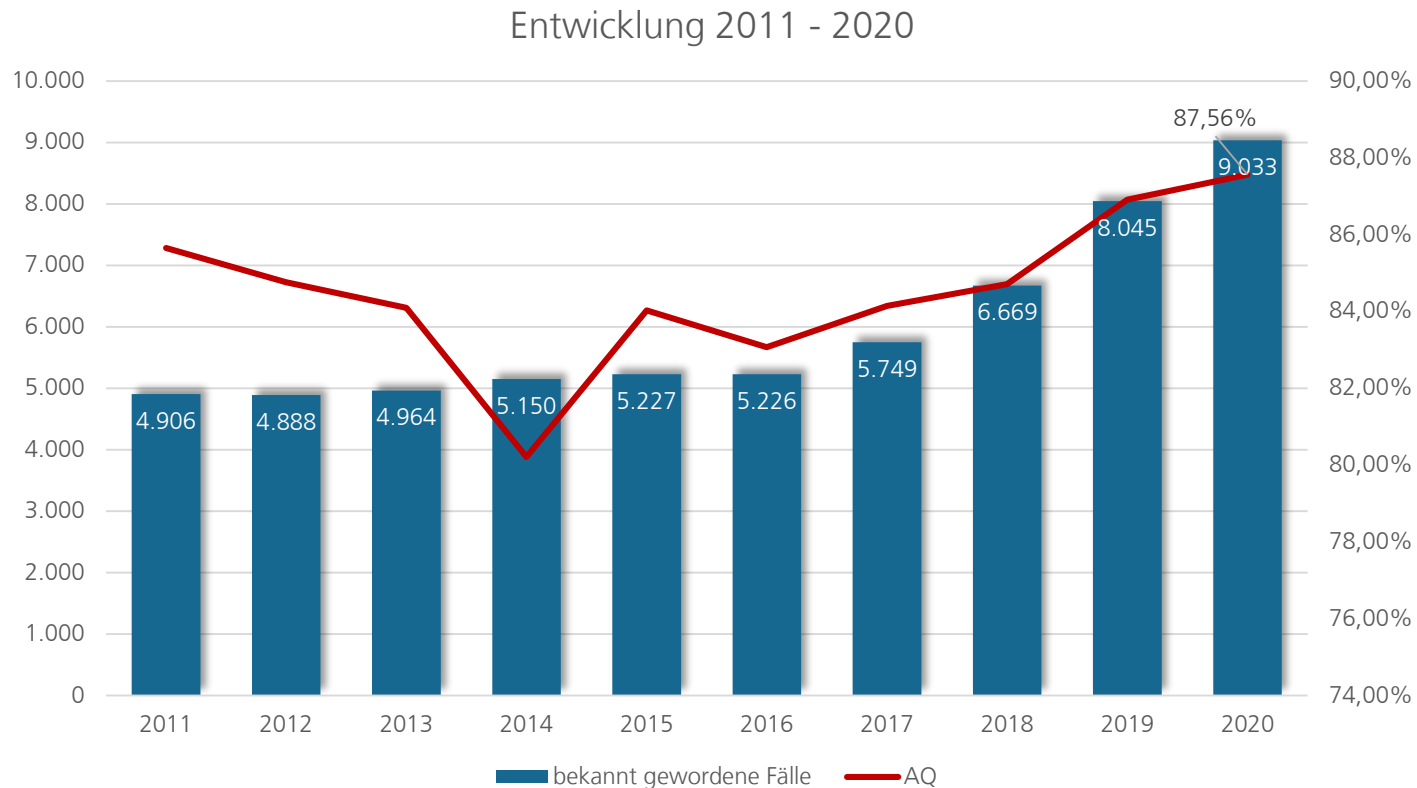
# Straftaten gegen das Leben





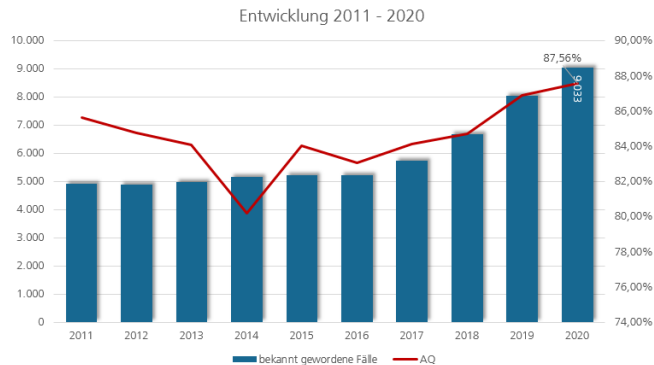


# Straftaten gegen die sexuelle Selbstbestimmung





# Straftaten gegen die sexuelle Selbstbestimmung



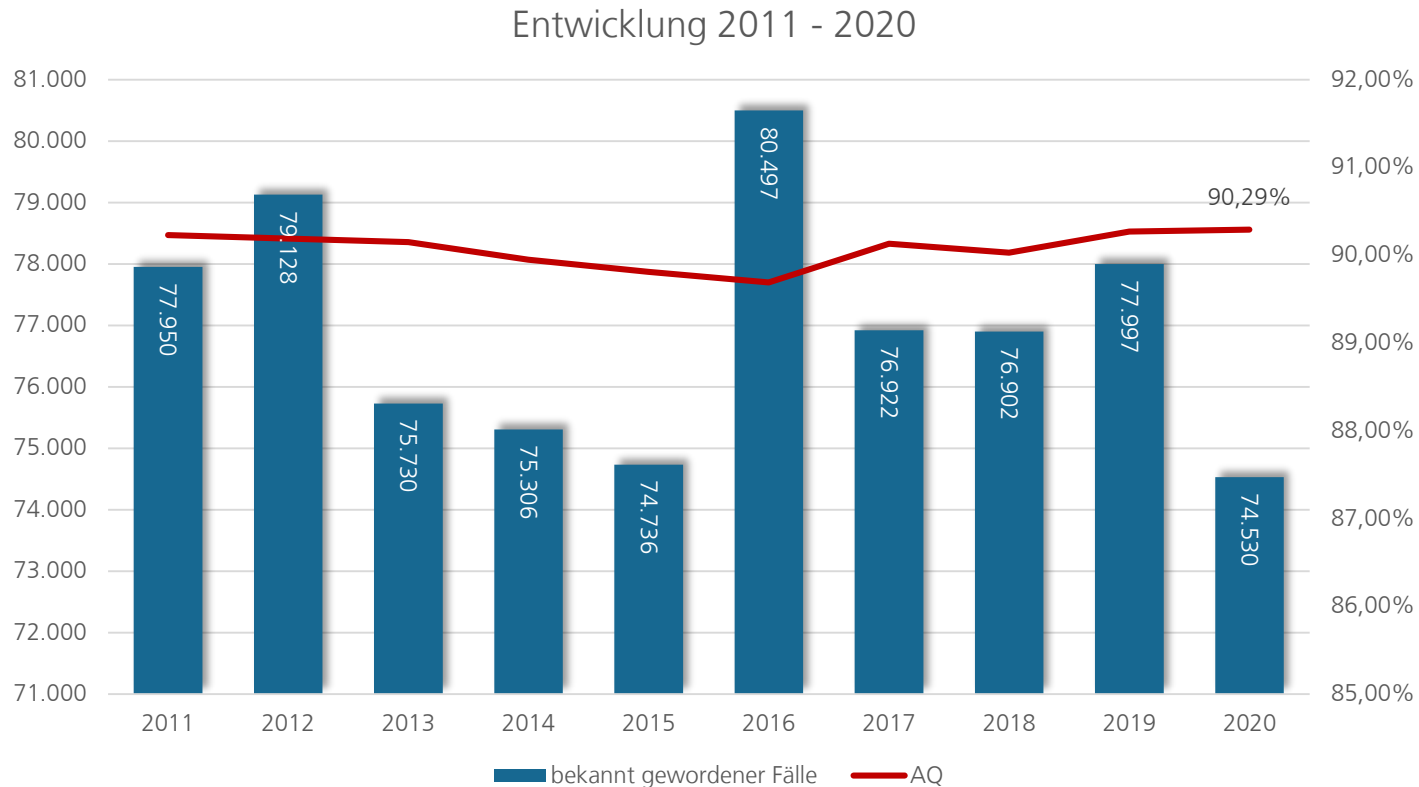
## Entwicklung ausgewählter Delikte / Zu- und Abnahmen

	2019	2020	Diff.	%	
<b>Verbreitungsdelikte kinder- und jugendpornographischer Schriften</b>	2.517	3.357	840	33,37%	↗
<b>Sexueller Missbrauch von Kindern</b>	1.629	1.747	118	7,24%	↗
<b>Sexueller Missbrauch von Jugendlichen</b>	122	117	-5	-4,10%	↘
<b>Vergewaltigung, vergewaltigungs- und nötigungsähnliche Delikte</b>	1.286	1.259	-27	-2,10%	↘



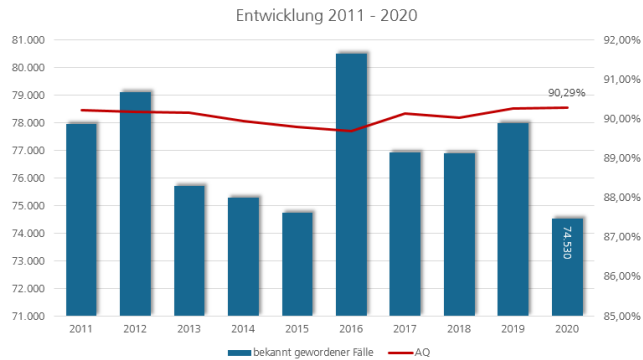


# Rohheitsdelikte und Straftaten gegen die persönliche Freiheit





# Rohheitsdelikte und Straftaten gegen die persönliche Freiheit



## Entwicklung ausgewählter Delikte / Zu- und Abnahmen

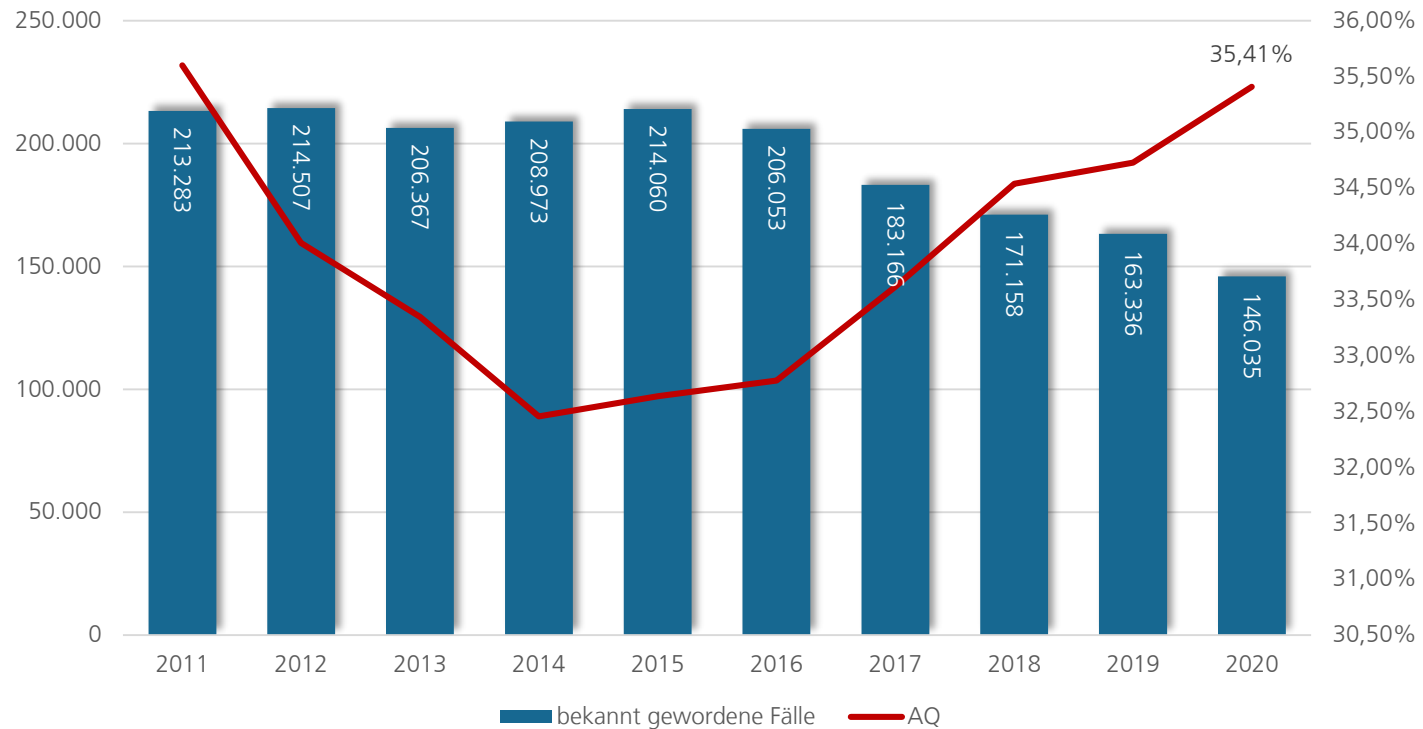
	2019	2020	Diff.	%	
<b>Körperverletzungen</b>	55.522	51.032	-4.490	-8,09%	↘
<b>Raubdelikte</b>	3.252	3.077	-175	-5,38%	↘
<b>Straftaten gegen die persönliche Freiheit</b>	19.223	20.421	1.198	6,23%	↗





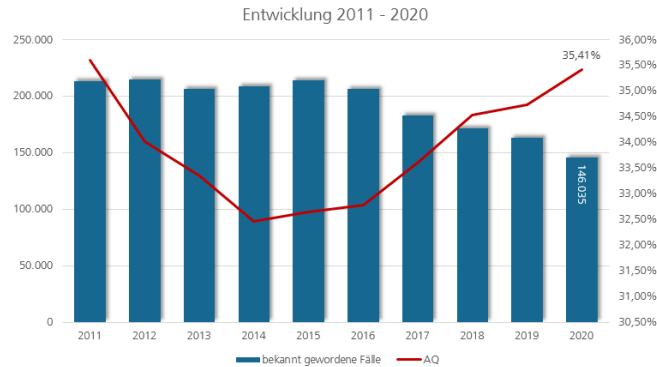
# Diebstahlsdelikte

Entwicklung 2011 - 2020





# Diebstahlsdelikte

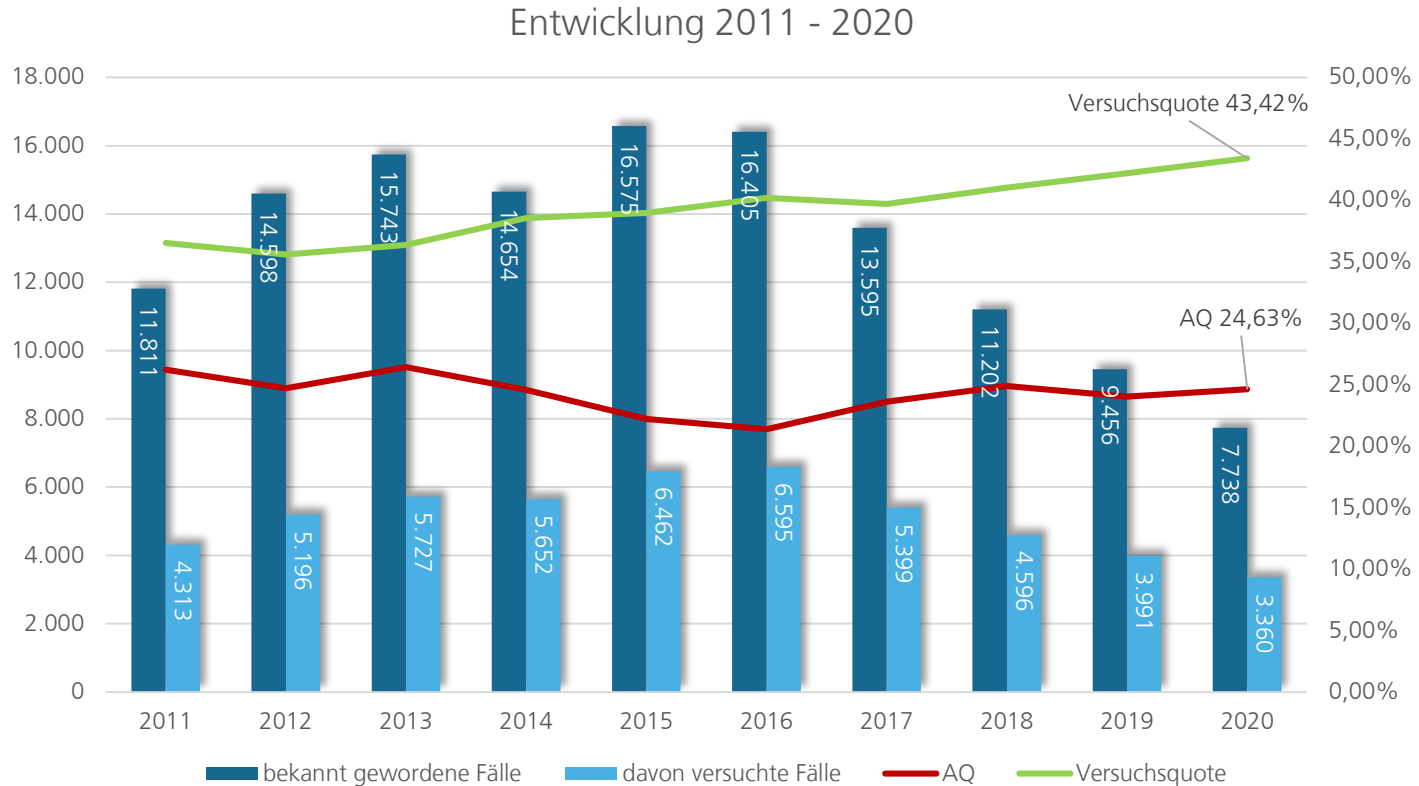


Entwicklung ausgewählter Delikte / Zu- und Abnahmen					
	2019	2020	Diff.	%	
<b>Diebstähle in/aus Gaststätten, Kantinen, Hotels, Pensionen</b>	2.985	2.251	-734	-24,59%	↘
<b>Diebstähle in/aus Dienst-, Büro-, Fabrikations-, Werkstatt-, Lagerräumen</b>	12.854	10.660	-2.194	-17,07%	↘
<b>Ladendiebstähle</b>	29.451	26.522	-2.929	-9,95%	↘
<b>Taschendiebstähle</b>	5.046	4.446	-600	-11,89%	↘
<b>Wohnungseinbruchdiebstähle</b>	9.456	7.738	-1.718	-18,17%	↘
<b>Diebstähle in/aus Boden-, Kellerräumen und Waschküchen</b>	4.041	5.072	1.031	25,51%	↗



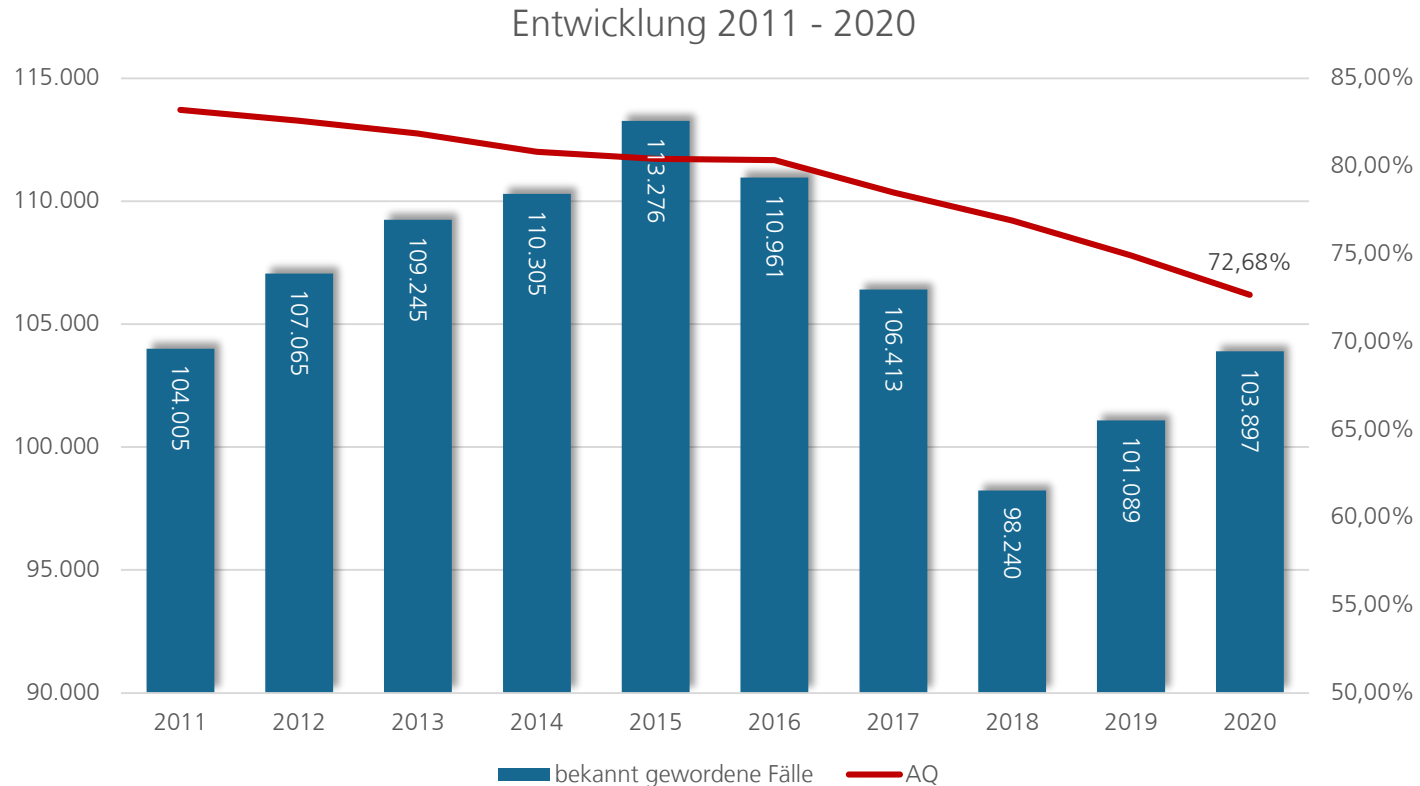


# Wohnungseinbruchdiebstahl





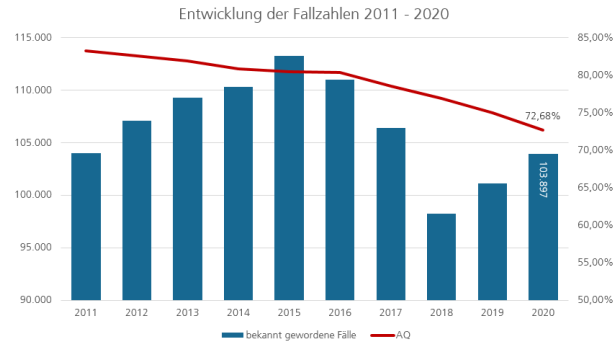
# Vermögens- und Fälschungsdelikte







# Vermögens- und Fälschungsdelikte



## Entwicklung ausgewählter Delikte / Zu- und Abnahmen

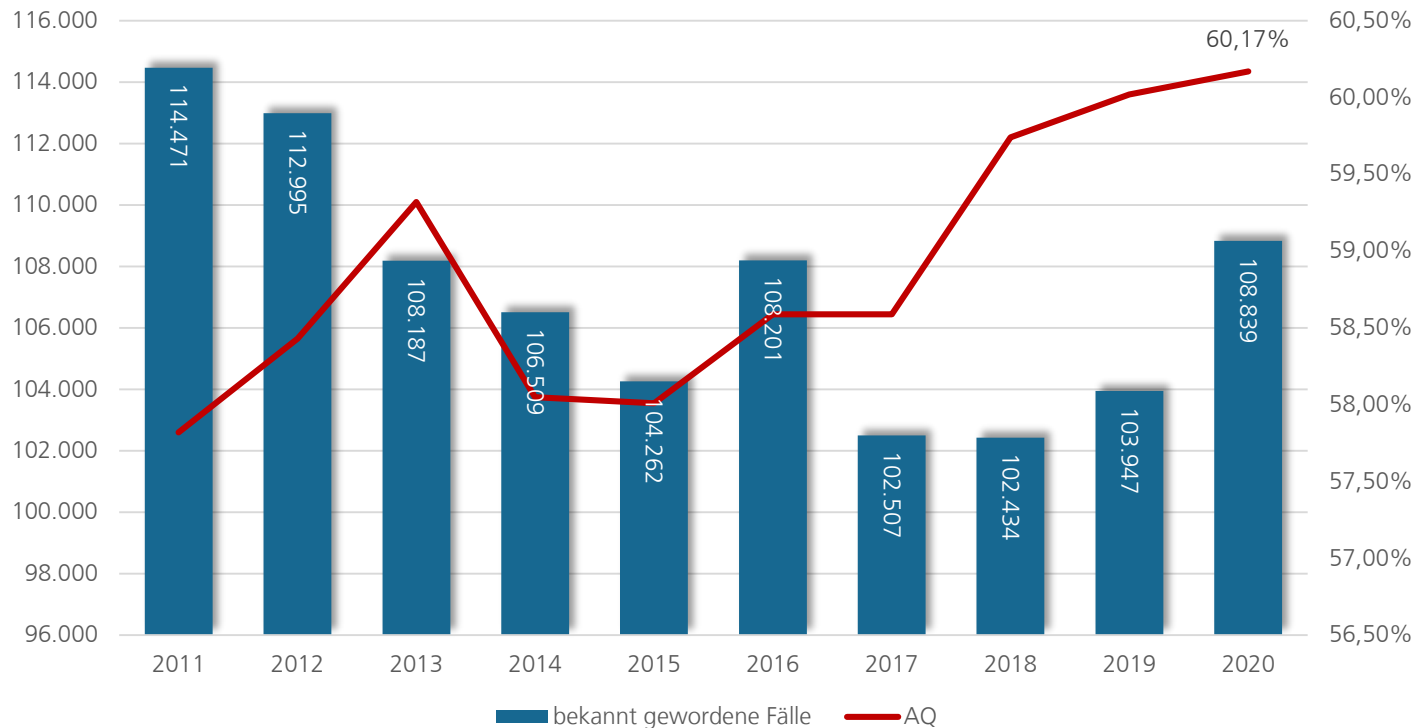
	2019	2020	Diff.	%	
<b>Betrugstaten</b>	80.069	83.248	3.179	3,97%	↗
<b>Leistungsbetrug</b>	1.709	2.078	369	21,59%	↗
<b>Warenbetrug</b>	15.185	19.270	4.085	26,90%	↗
<b>Warenbetrug mit dem Tatmittel Internet</b>	13.051	16.986	3.935	30,15%	↗
<b>Subventionsbetrug</b>	56	659	603	1.076%	↗
<b>Gebrauch unrichtiger Gesundheitszeugnisse</b>	1	162	161	16.100%	↗
<b>„Enkeltrick“/ „Schockanrufe“</b>	768	822	54	7,03%	↗





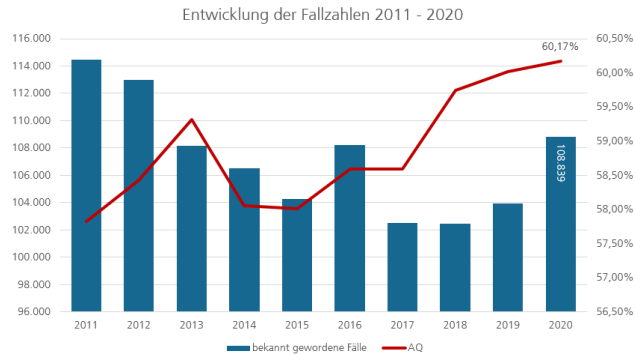
# Sonstige Straftatbestände (StGB)

Entwicklung 2011 - 2020





# Sonstige Straftatbestände (StGB)

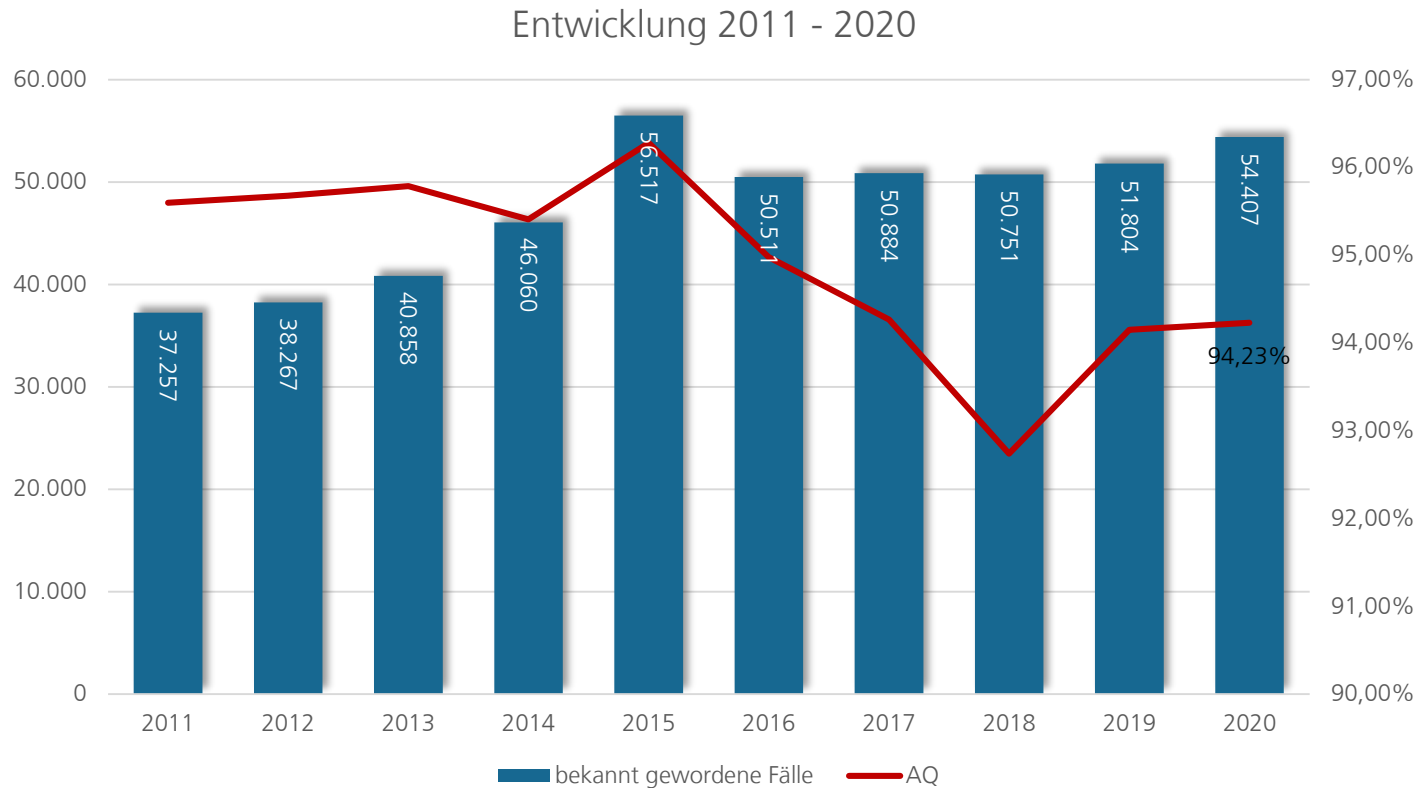


Entwicklung ausgewählter Delikte / Zu- und Abnahmen					
	2019	2020	Diff.	%	
<b>Widerstand</b>	1.531	1.706	175	11,43%	↗
<b>Beleidigung</b>	21.165	23.944	2.779	13,13%	↗
<b>Sachbeschädigung</b>	50.102	50.809	707	1,41%	↗



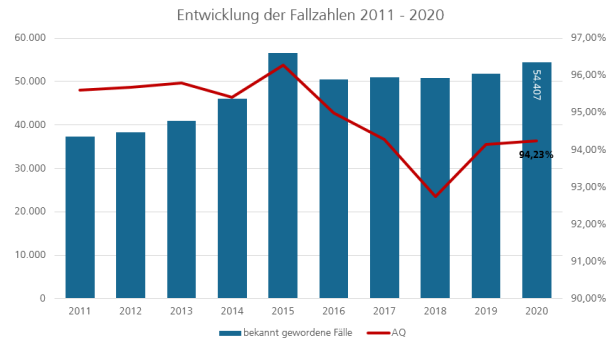


# Strafrechtliche Nebengesetze





# Strafrechtliche Nebengesetze



## Entwicklung ausgewählter Delikte / Zu- und Abnahmen

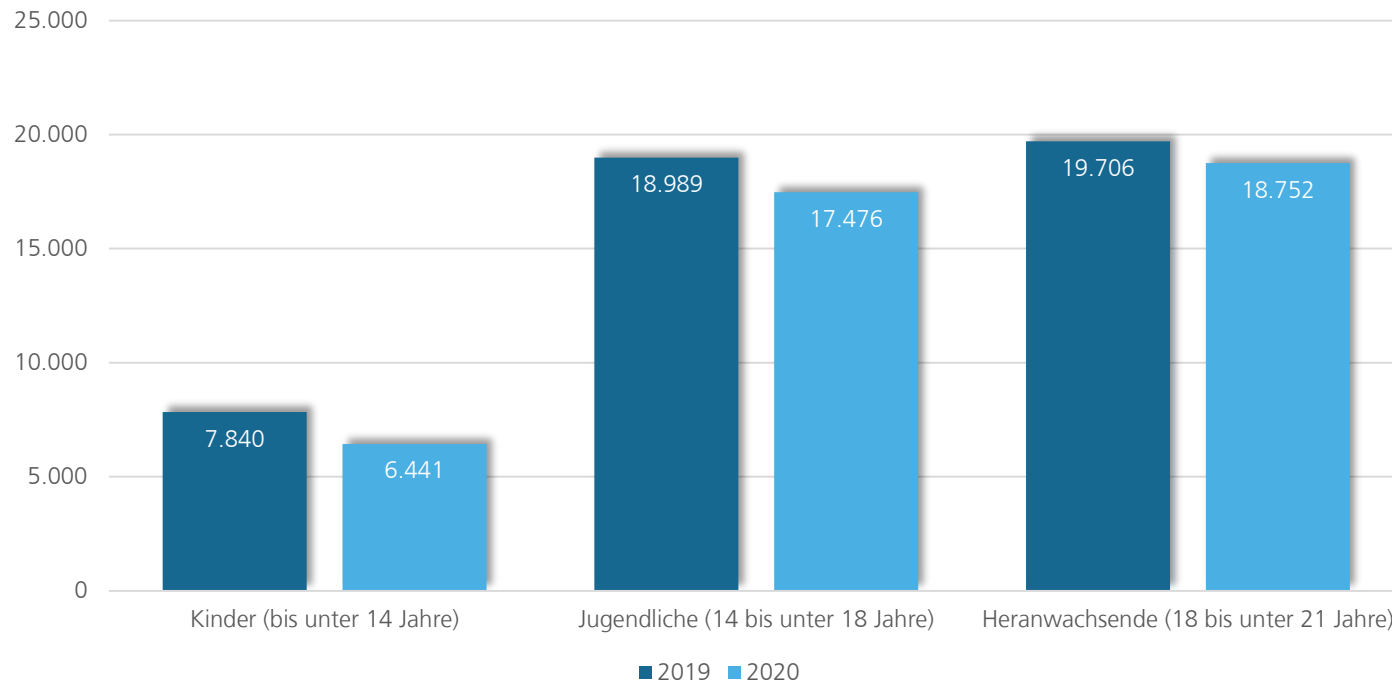
	2019	2020	Diff.	%	
<b>Rauschgiftdelikte</b>	36.983	38.609	1.626	4,40%	↗
<b>Allgemeine Verstöße gem. §29 BtMG</b>	29.034	30.104	1.070	3,69%	↗
<b>Infektionsschutzgesetz</b>	3	757	754	25.133%	↗
<b>Straftaten gegen ausländerrechtliche Bestimmungen</b>	5.901	5.799	-102	-1,73%	↘





# Kinder- und Jugendkriminalität

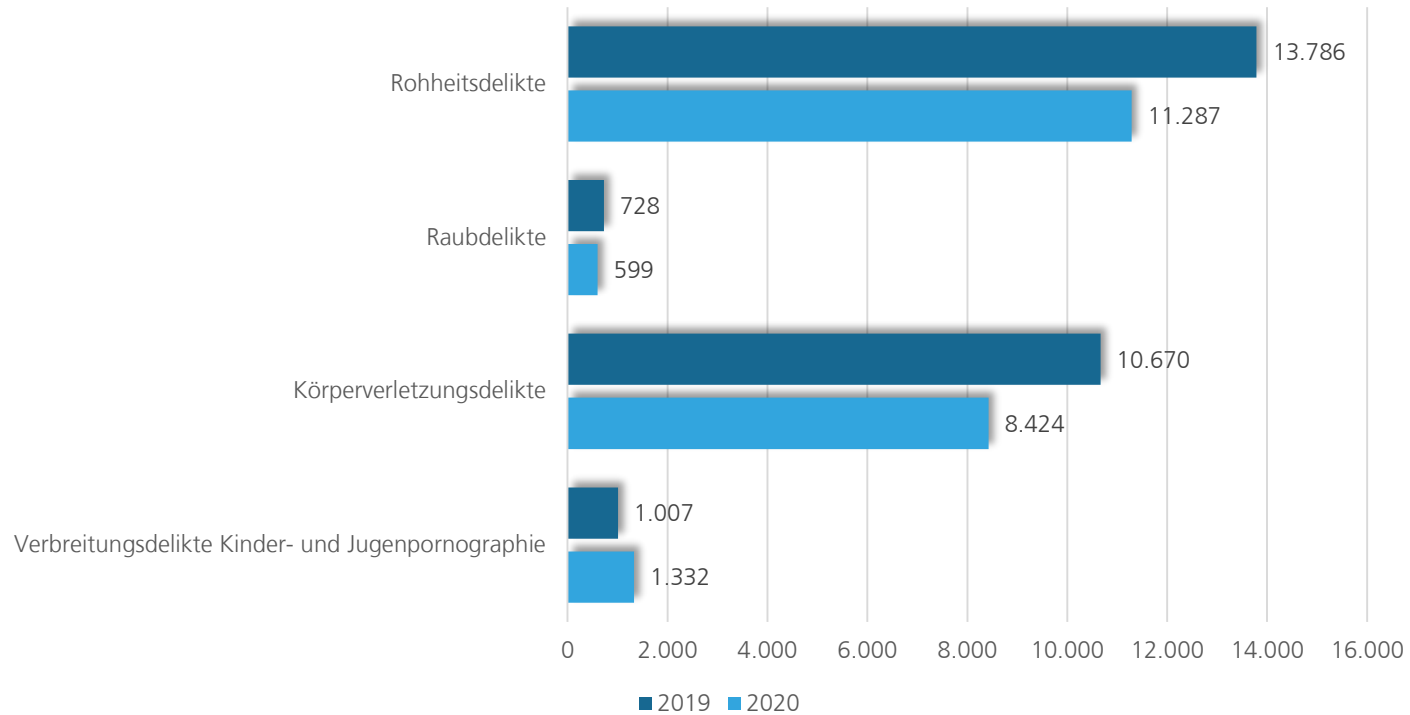
Entwicklung Anzahl junger Tatverdächtiger  
2019 - 2020





# Kinder- und Jugendkriminalität

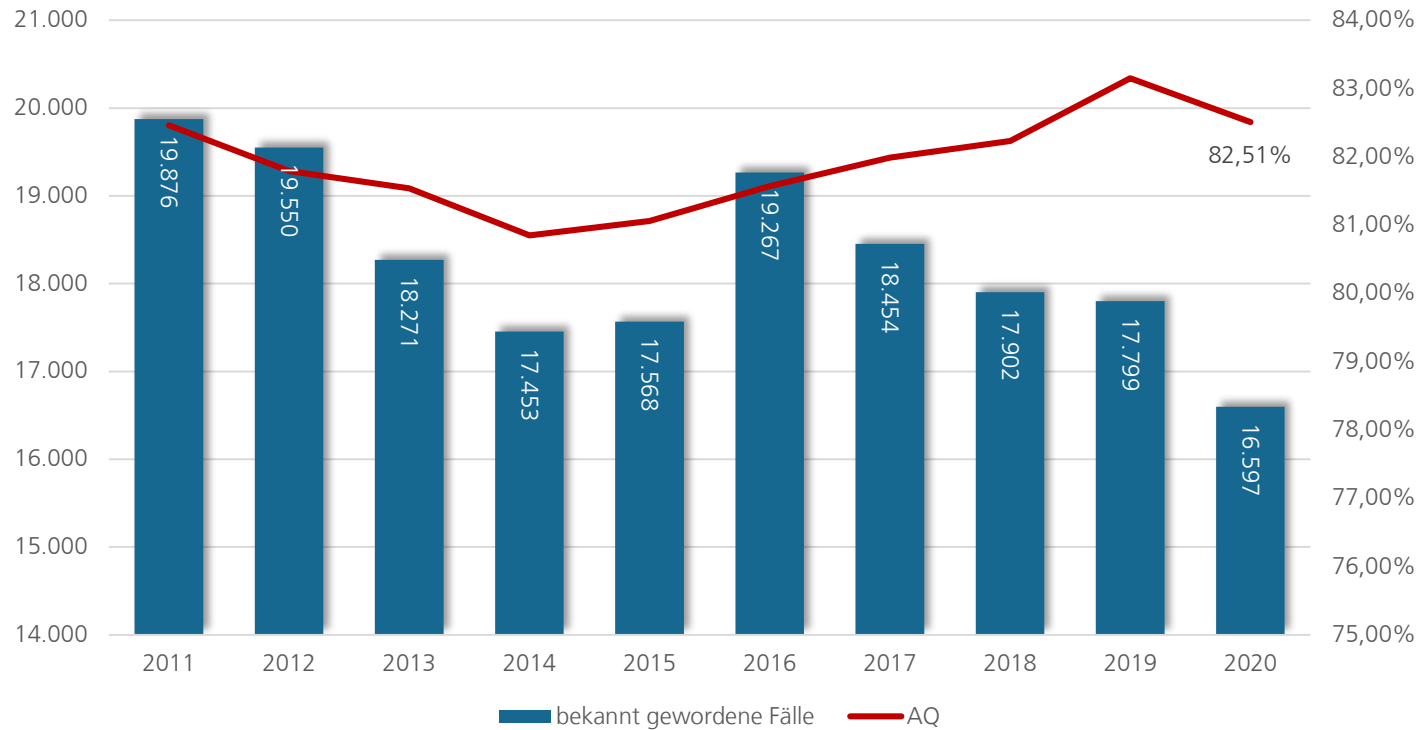
Anzahl Fälle mit jungen Tatverdächtigen





# Gewaltkriminalität

Entwicklung 2011 - 2020

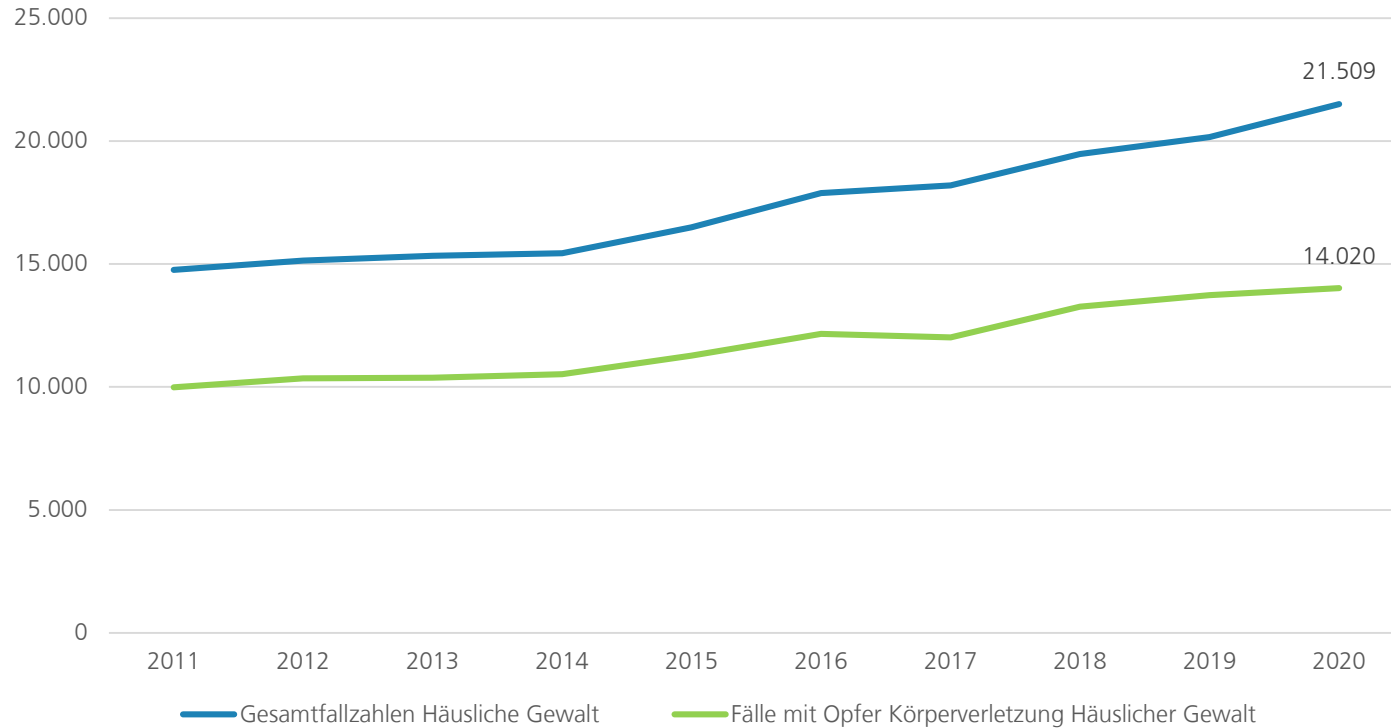






# Häusliche Gewalt

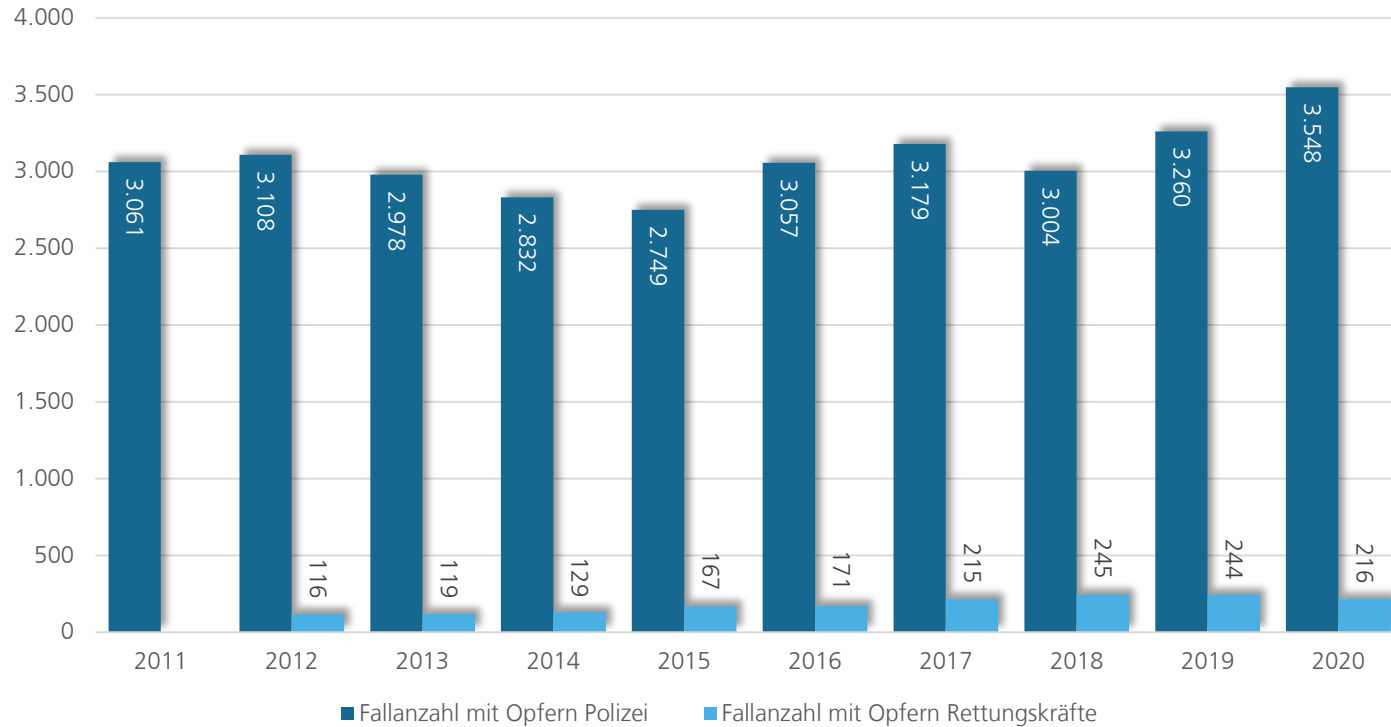
Entwicklung 2011 - 2020





# Gewalt gegen Polizeibeamte und Rettungskräfte

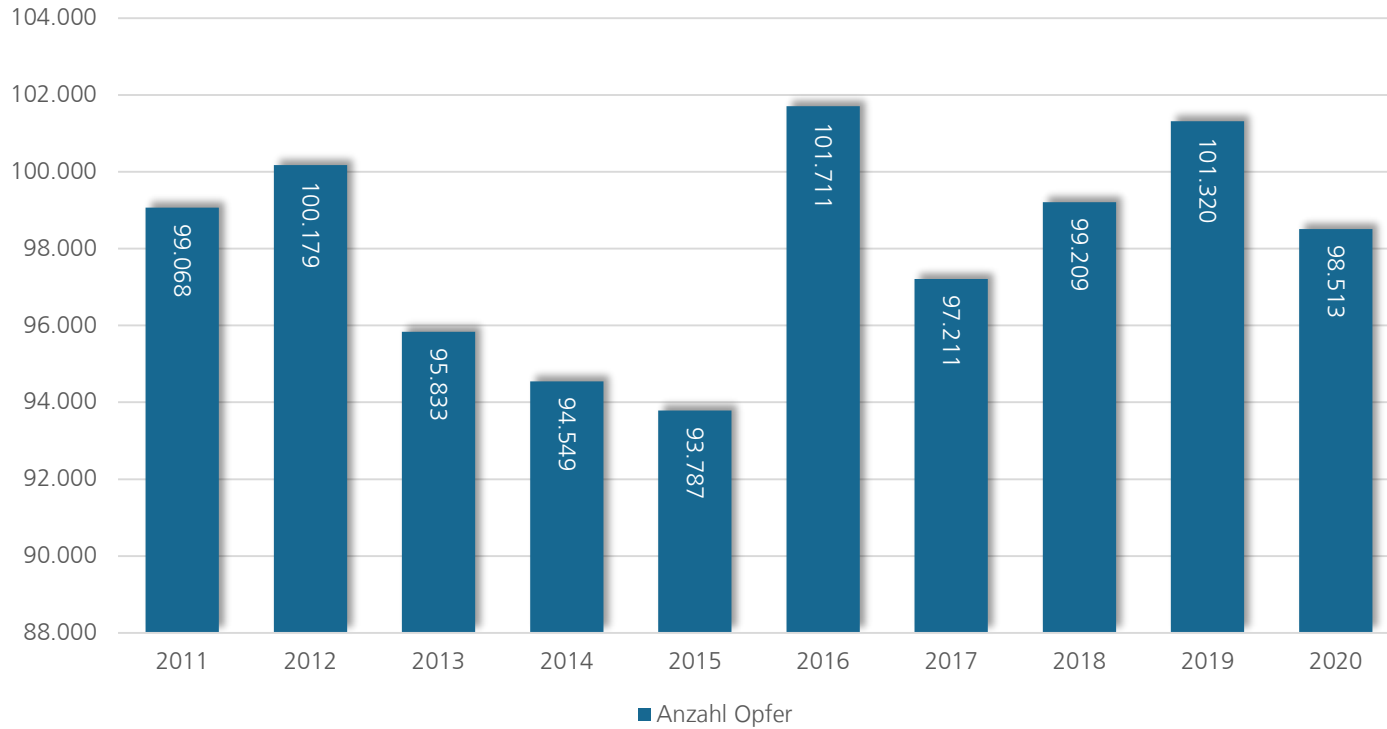
Entwicklung 2011 - 2020





# Opfer

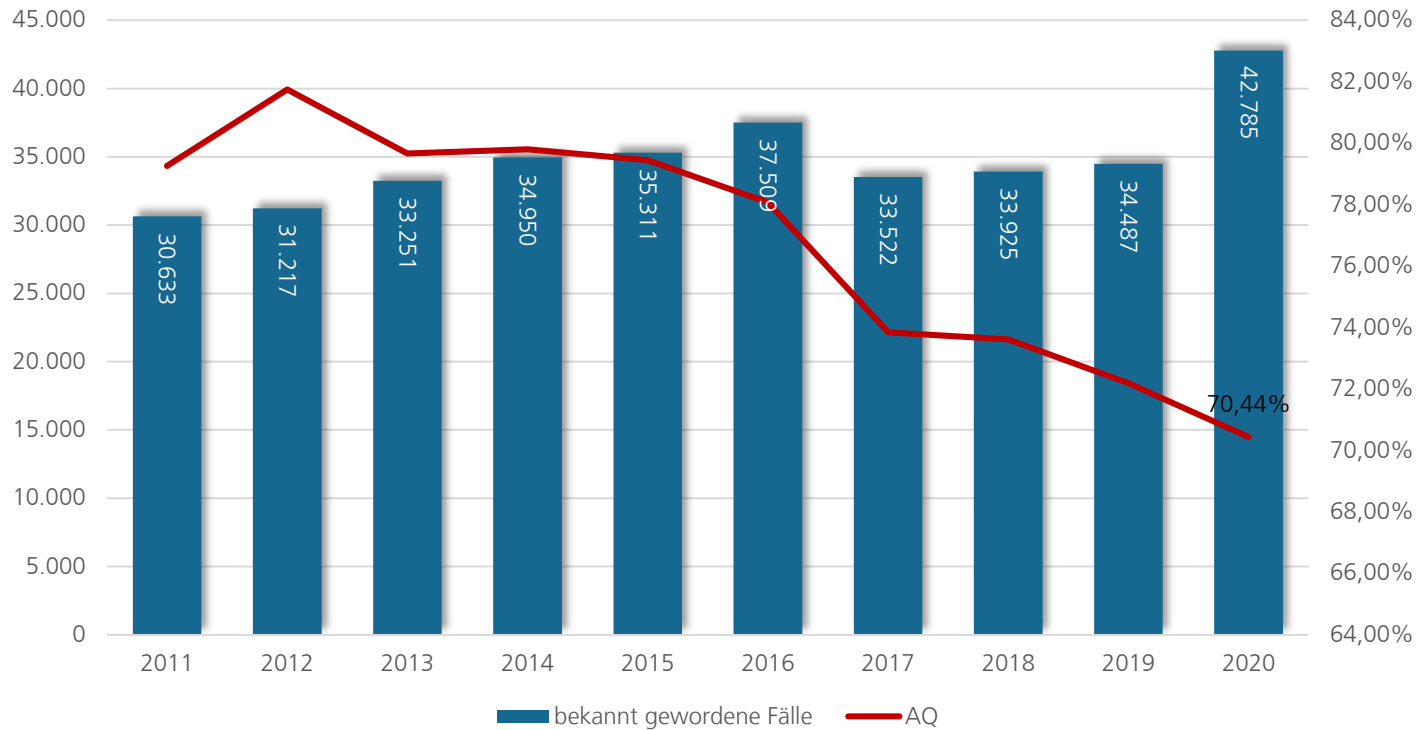
Entwicklung der Opferzahlen 2011 - 2020





# Cybercrime / Tatmittel Internet

Entwicklung 2011 - 2020





# Schlussbetrachtungen

- **Pandemie sorgt auch in der PKS für außergewöhnliche Umstände**
- **Signifikante Kriminalitätsveränderungen:  
Fallzahlenrückgänge und Verlagerung von Kriminalität in den virtuellen Raum**
- **Niedrigste Fallzahlen (auch pandemiebedingt) und gleichzeitig einmalig hohe Aufklärungsquote. - Aktuell geradezu historisch sichere Zeiten!**
- **Konsequente Weiterentwicklung der Polizei: mit Blick u. a. auf Digitalisierung und den demografischen Wandel**
- **Zusätzliches Personal eingestellt – den Personalstamm weiter aufgebaut!**
- **Verbreitung von kinder- und jugendpornographischen Schriften im besonderen Fokus**
- **Bekämpfung der „häuslichen Gewalt“ ein besonderer Schwerpunkt**
- **Gewaltausübung und Hass gegen Frauen auch über den häuslichen Kontext in den Fokus nehmen**

